


THE COMMANDS

1. Recorta y pega el comando en la imagen correcta.



Look at the board

Stand up

Write your name

Close your book

Read

Be quiet

Take out your notebook

Raise your hand

Listen

Sit down

Open your book

Draw

2. Unen con una línea el comando con su nombre.



Open the door



Silence



Write your name



Sit down

3. Dibuja los siguientes comandos.

Stand up

listen

Close your notebook

Go to the board

GREETINGS

1. Dibuja de acuerdo a los saludos.

GOOD MORNING

GOOD AFERNOON

GOOD NIGHT

2. Colorea la imagen y escribe el numero según corresponda.



Good morning!

Hello!

Good night!


Goodbye!

Good evening!

Good afternoon!




3. Marca con una x la frase que corresponde.



GOODBYE!

GOOD MORNING!

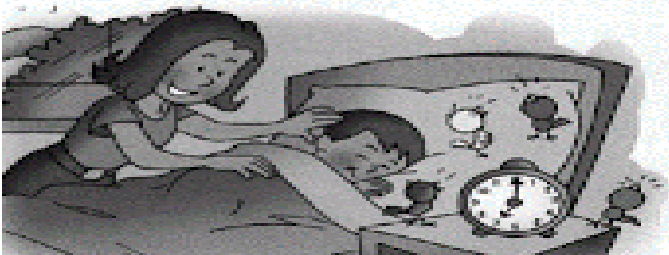
GOOD EVENING!



GOOD AFTERNOON!

GOOD NIGHT!

GOOD EVENING!



HELLO!

GOOD AFTERNOON!

GOOD MORNING!

EMOTIONS

1. Relaciona cada cara con su estado de ánimo.



sad


angry

scared

surprised


happy

2. Colorea y escribe sus emociones en ingles.




3. Dibuja las siguientes emociones.

Furius




happy



Angry




scared



NUMBRES 1 TO 5

1. Colorea y une con una línea la cantidad con su número.



one

five

two

four

three

2. Colorea y responde la cantidad en inglés.


How many fishes are there?



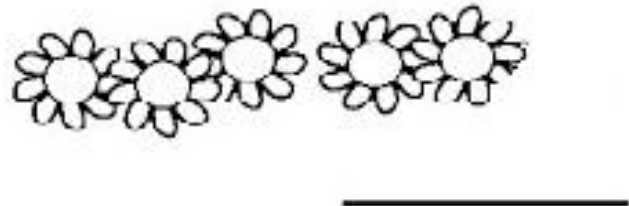
How many stars are there?



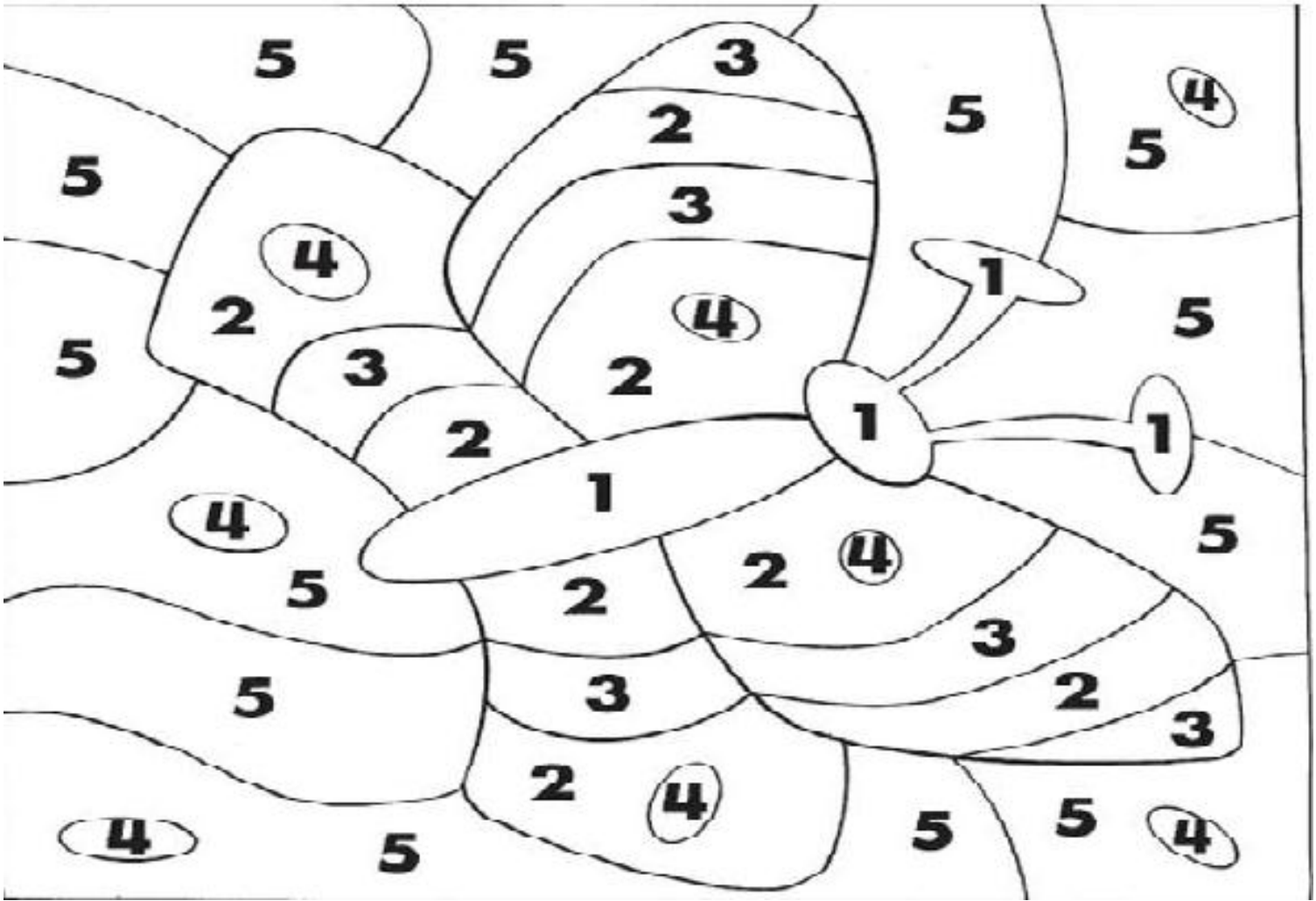
How many owls are there?



How many flowers are there?



3. Colorea la imagen siguiendo las instrucciones.



One 

Two 

Three 

Four 

Five 

TOYS

1. Une con una línea el juguete con su nombre.

Ball

Car

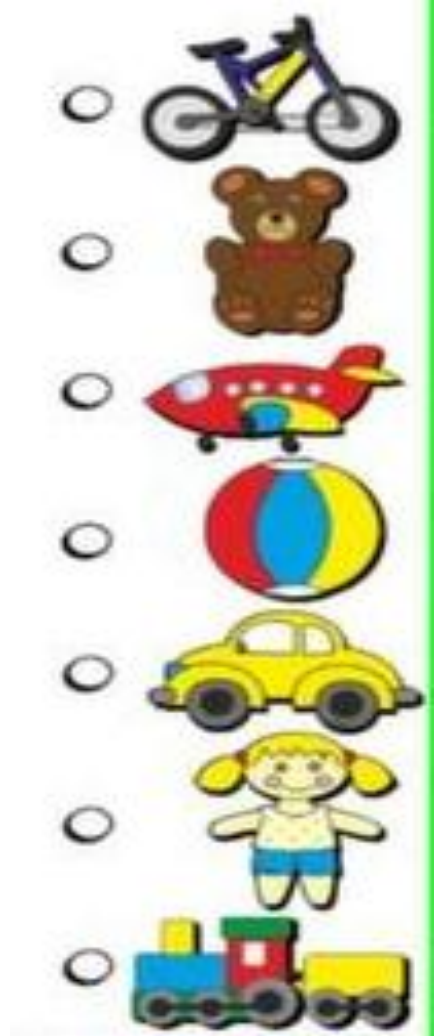
Doll

Bear


Train

Airplane


Bike



2. En cierra en un círculo la imagen que tiene muchos juguetes.



3. Pega una imagen de tu juguete favorito y escribe su nombre en inglés.



My favorite toy is: _____